

## CORONAVÍRUS (COVID-19)

### CASOS CONFIRMADOS



**130.422.190** **2.842.135**

Confirmados Óbitos

Fonte: Ministério da Saúde. Dados atualizados até 04/04/2021.  
(<http://covid.saude.gov.br>)



**12.984.956** **331.433** **11.357.521**

Confirmados Óbitos Recuperados

Fonte: SEVS/CIEVS-PE. Dados atualizados até 04/04/2021.



**356.326** **12.421** **300.939**

Confirmados Óbitos Recuperados

Fonte: SMS/VE-SJE. Dados atualizados até 05/04/2021 (referentes às semanas epidemiológicas 01 a 13 – 03/01/2021 a 03/04/2021).



**1.635** **27** **1.588**

Confirmados Óbitos Recuperados

Para informações mais detalhadas:

[www.saojosedoegito.pe.gov.br](http://www.saojosedoegito.pe.gov.br)

### PERFIL DOS CASOS DE SRAG (SÍNDROME RESPIRATÓRIA AGUDA GRAVE)

Figura 1 - Nº de casos de SRAG positivos e negativos para Covid-19, segundo faixa etária. São J.do Egito, 2021

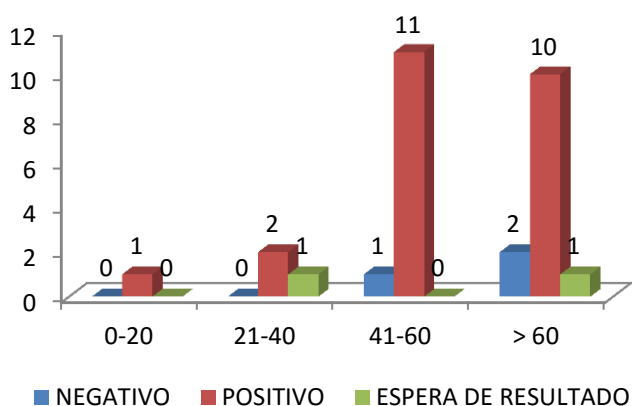
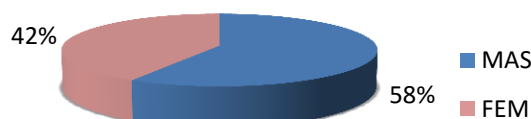


Figura 2 - Nº e Percentual de casos de SRAG CONFIRMADOS para Covid-19, segundo sexo. São J. do Egito, 2021



## PERFIL DOS CASOS DE SRAG E INTERNAMENTOS DA UPA-COVID

Figura 3 - Nº de casos de SRAG confirmados para Covid-19, segundo Semana Epidemiológica. São José do Egito, 2021

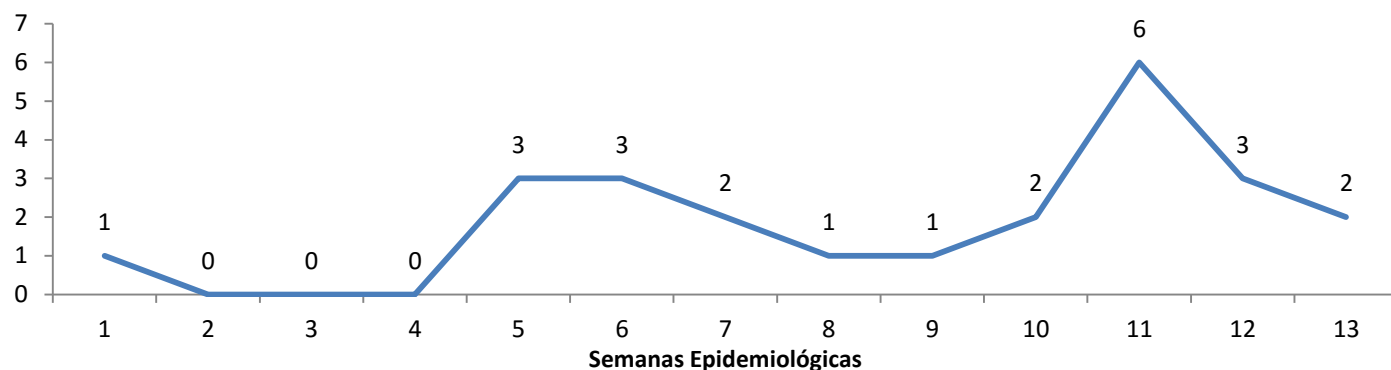


Figura 4 - Nº de casos de SRAG confirmados para Covid-19, segundo Localidade. São José do Egito, 2020, 2021

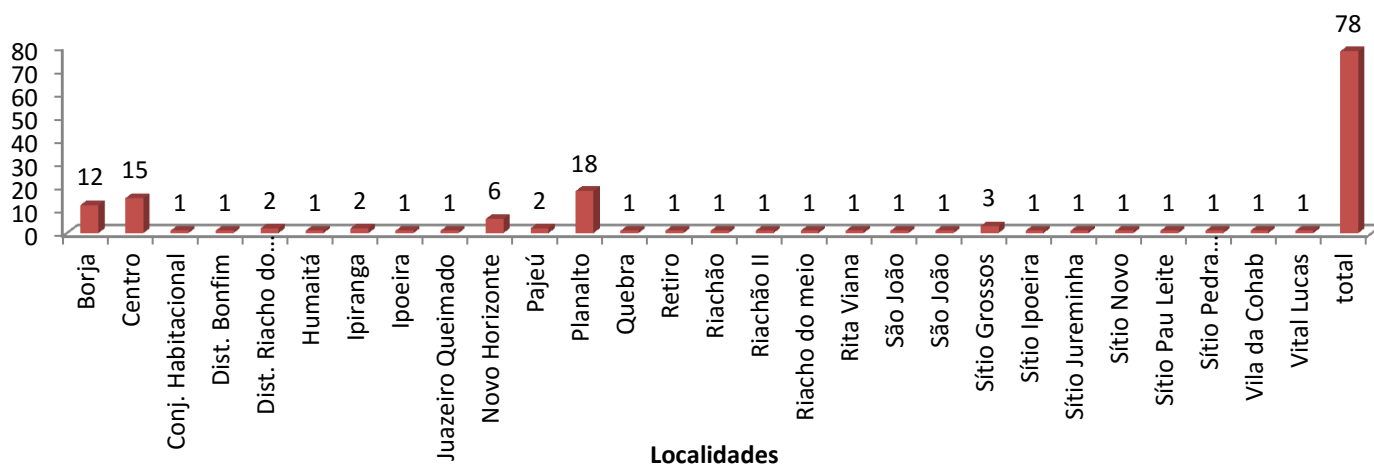
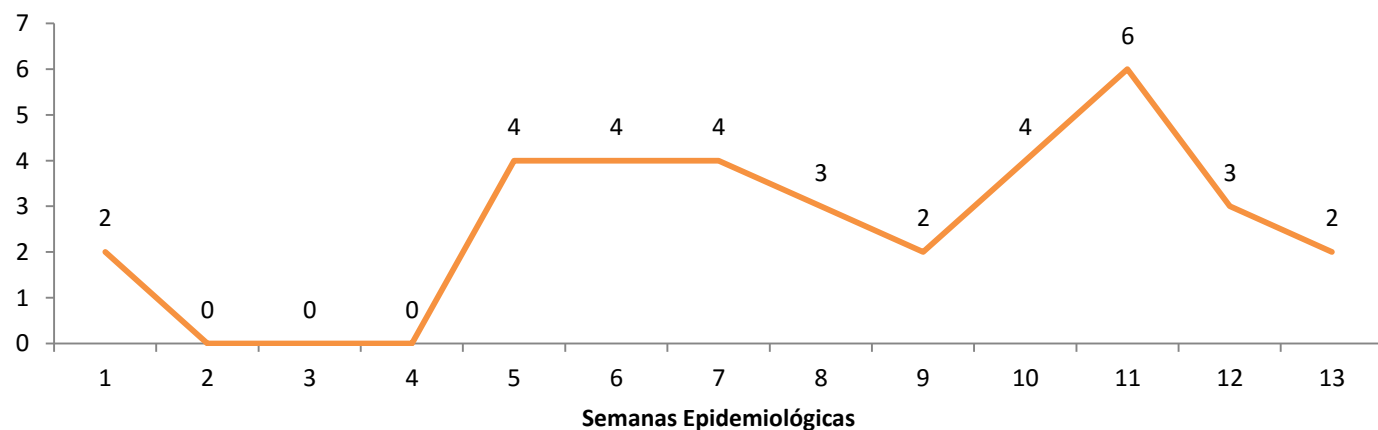


Figura 5 - Nº de novos internamentos, segundo atendimentos na UPA-Covid-19. São José do Egito, 2021



## PERFIL DOS CASOS DE COVID-19 NO MUNICÍPIO DE SÃO JOSÉ DO EGITO

Figura 6 - Nº de ÓBITOS e casos POSITIVOS da Covid-19, segundo faixa etária. São José do Egito, 2020, 2021

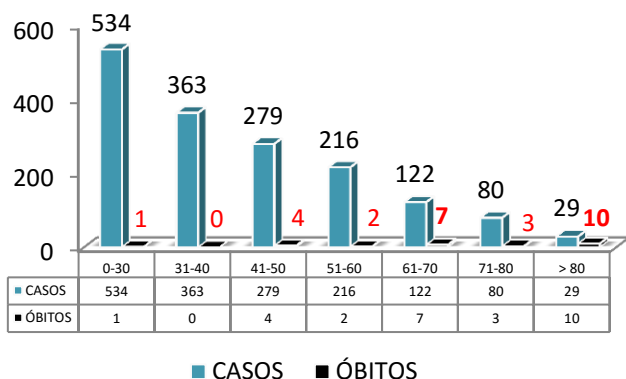


Figura 7 - Nº de Casos e Óbitos da Covid-19, segundo sexo. São José do Egito, 2020, 2021

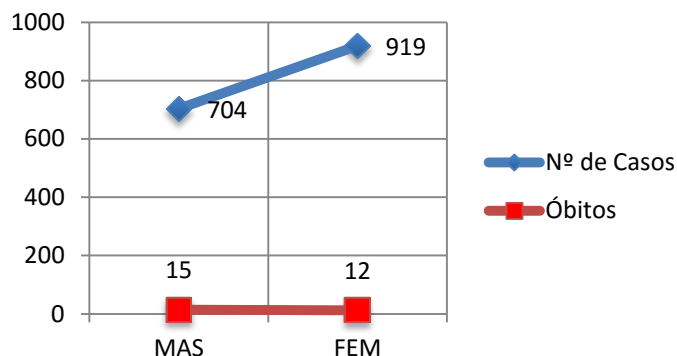


Figura 8 - Nº de casos da Covid-19, segundo Semana Epidemiológica. São José do Egito, 2021

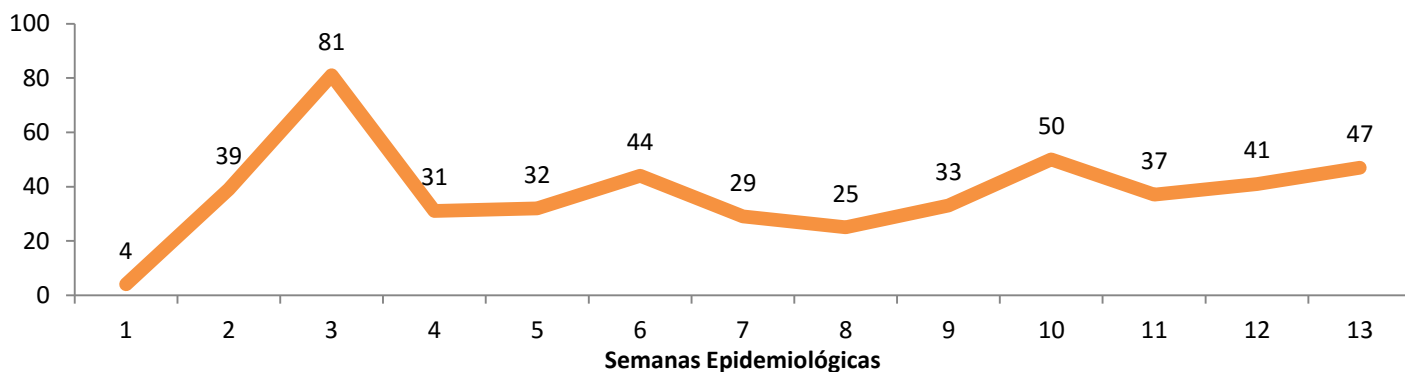


Figura 9 - Nº de casos da Covid-19, segundo Localidade. São José do Egito, 2020, 2021

